


FOCUS  
ATLAS 6.9

Back



Lightweight and robust aluminium frame & carbon fork with integrated C.I.S. cable routing and top tube bag, plus mounting points for everything you need

Shimano GRX810 1x11 groupset with special gravel ergonomics for precise braking and shifting with optimised gear ratio

Maximum stability and high quality: DT Swiss Gravel LN Road Boost wheels with double-sealed hubs

Aluminium frame with top tube bag

Shimano GRX810 1x11

DT Swiss Gravel wheels

♥ Add to Favorites

🔍 Add to Compare

#### ATLAS 6.9 FEATURES

.LEICHTER, ROBUSTER ALUMINIUM-RAHMEN & CARBON-GABEL MIT INTEGRIERTER C.I.S. KABELFÜHRUNG UND OBERROHRTASCHE, SOWIE MONTAGEPUNKTE FÜR ALLES, WAS DU BRAUCHST

.SHIMANO GRX810 1X11-GRUPPE MIT SPEZIELLER GRAVEL-ERGONOMIE FÜR PRÄZISES BREMSEN UND SCHALTEN MIT OPTIMIERTER ÜBERSETZUNGSBANDBREITE

.MAXIMALE STABILITÄT UND HOHE QUALITÄT: DT SWISS GRAVEL LN ROAD BOOST LAUFRÄDER MIT DOPPELT GEDICHTETEN LAGERN

### KENNT KEINE GRENZEN

#### KOMFORT UND KONTROLLE AUF ALLEN WEGEN

Ob schlechtes Wetter, fordernder Untergrund, steile Anstiege oder lange Distanzen – das robuste und komfortable Gravelbike bietet volle Kontrolle dank einer angepassten Rahmengeometrie, breitem Lenker mit Flare und Scheibenbremsen.
























Das aufgeräumte Cockpit mit C.I.S. Kabelführung vom Lenker direkt in den Steuersatz sorgt auch dafür, dass eine Lenkertasche problemlos befestigt werden kann. Damit du auch mit Gepäck alle Berge bezwingen kannst, bietet die Shimano GRX810 Gravel-Schaltgruppe große Übersetzungsbandbreite und trotzdem die Unkompliziertheit eines 1by-Antriebs.

#### EXTREM GROSSE REIFENFREIHEIT

Das ATLAS kommt mit 700c-Reifen und bietet bis zu 47 mm Reifenbreite, ist aber auch 650b-ready mit einer Reifenfreiheit bis zu 51 mm. Damit stehen dir verschiedenste Möglichkeiten offen, dein ATLAS entsprechend für das bevorstehende Abenteuer auszustatten. Gleichzeitig sorgt die Road Boost Technologie für hohe Stabilität durch eine bessere Speichenspannung und große Reifenfreiheit bei gleichzeitig kurzen Kettenstreben. Was auch immer du also vorhast, das ATLAS bringt dich dorthin – auch bis ans Ende der Welt.

#### VIELFÄLTIGE AUSSTATTUNGSMÖGLICHKEITEN

Fünf Flaschenhalter können angebracht werden: Am Sitzrohr, oben am Unterrohr, unten am Unterrohr sowie auf jeder Seite der Gabel. Die Position des Flaschenhalters oberhalb des Unterrohrs lässt sich dabei anpassen, sodass genug Platz für eine Rahmentasche vorhanden ist. Außerdem kann das ATLAS dank verschiedener Montagemöglichkeiten an Alu-Rahmen und Carbon-Gabel mit zahlreichem Equipment ausgestattet werden. Die Montagepunkte an der Gabel tragen pro Seite 3 kg Zuladung und können auch dafür genutzt werden, anderes Equipment anzubringen. Mit jedem ATLAS 6.9 wird eine Oberrohrtasche mitgeliefert. In ihr hat alles Nötige griffbereit Platz.

	Brake	160
	Frame size	XS,S,M,L,XL 48,51,54,57,60
	Groupset	Shimano GRX800
	Wheelset	DT Swiss LN Gravel, 622/24, disc, center lock, front: 110x12 mm, rear: 148x12 mm
	Max total weight	110 kg
	Frame	Aluminium, disc, BSA, 148x12 mm thru axle, flat mount 160/160 mm, internal cable routing
	Fork	Carbon, disc, 110x12 mm thru axle, flat mount 160/160 mm, internal brake cable routing, multiple mounting points
	Handlebar	FOCUS JD RA85, 31,8 mm, drop: 116 mm, reach: 74 mm, flare: 10°
	Saddle	WTB SL8
	Seat post	BBB FlyPost SP-135, 27.2mm, set-back: 0mm, carbon
	Stem	Aluminium, 31,8 mm, 6°
	Brakes	Shimano GRX ST-RX810 + BR-RX810
	Crank set	Shimano GRX FC-RX810, 11-speed
	Sprocket	Shimano SLX
	Transmission	front: 40, rear: 11-42
	Brake lever	Shimano GRX BL-RX810, 11-speed
	Color	FlatBrown
	Grip	FOCUS Bartape SL
	Rear derailleur	Shimano GRX RD-RX812, 11-speed
	Tire	WTB Riddler, 700 x 45C, folding
	Bottom bracket	BSA
	Shift/brake lever	Shimano GRX BL-RX810, 11-speed Shimano GRX ST-RX800, 11-speed
	Chain	Shimano CN-HG601, 11-speed